

デジタル電源管理／解析ソフトウェア-パワー・インテグリティ解析対応

5/6 シリーズ MSO Opt. 5-DPMBAS、5-DPM、6-DPM アプリケーション・データ・シー



今日の電子設計は、ほとんどの場合、適切に機能するためにさまざまな電源電圧を必要とします。こうした回路では、コンポーネントによっては複数の電圧レベルが必要になります。製品の仕様をテストするのは時間のかかるプロセスであり、デバッグはさらに面倒な作業となります。そのため、パワー・インテグリティが重要な役割を果たすようになり、それに取り組むことによって、企業は市場に出るまでの時間を改善できるようになりました。

デジタル電源管理／解析 (DPM) ソフトウェア・オプションは、5/6 シリーズ MSO オシロスコープでのパワー・インテグリティ解析に、パワーレールの自動測定機能を提供します。このソリューションにより、パワーレール・プローブを使用した複数のパワーレールの同時解析や、受動プローブを使用した測定のシーケンシングが可能になります。このソリューションは、ユーザのワーク・フローを考慮し、設計エンジニアの時間的なニーズに対応できるように設計されています。また、測定値、試験結果、プロット画像を含む自動レポートを生成できます。

当社の 5/6 シリーズ MSO とパワーレール・プローブを組み合わせたソリューションは、エンジニアがリップル、トランジェントの特性、電源シーケンシング、振幅、ジッタ、アイ／タイミング・ダイアグラムの測定／解析を行い、測定の再現性を高め、結果を解析して精度を向上させるのに役立ちます。複数の FlexChannel® 入力と 5/6 シリーズ MSO の次世代ユーザ・インターフェースにより、エンジニアは波形 (時間領域)、スペクトラム表示 (周波数領域)、またはその両方を同時に表示して、効率的に回路設計のデバッグと解析を行うことができます。

ソフトウェア・ソリューションの主な機能

- 自動測定による最大 7 本のレールの同時テスト (チャンネルごとに設定可能)
- リップルの発生源の特定
- リップルの上にオーバーレイされた高周波リップルの解析による設計の改良 (リップル・オン・リップル)
- シングル・クリックによる検出とプローブのセットアップ
- オートゼロ: 各チャンネルのメニューからプローブのデスキューが可能

アプリケーション

パワー・インテグリティ解析は、特に複数の技術が相互に接続され、高度に統合されたシステム・オン・チップやマイクロ・プロセッサの設計において、非常に重要な役割を果たします。個々の DC ラインを観測し、供給される電力がターゲット・システムやデバイスの許容範囲内にあるかどうかを確認することが重要です。通常、アプリケーションは電力変換を必要とする分野全般に及んでおり、回路設計に複数の直流電圧レベルが関わっています。一例として、以下のような分野が挙げられます。

- 携帯電話、コンピュータ、タブレット

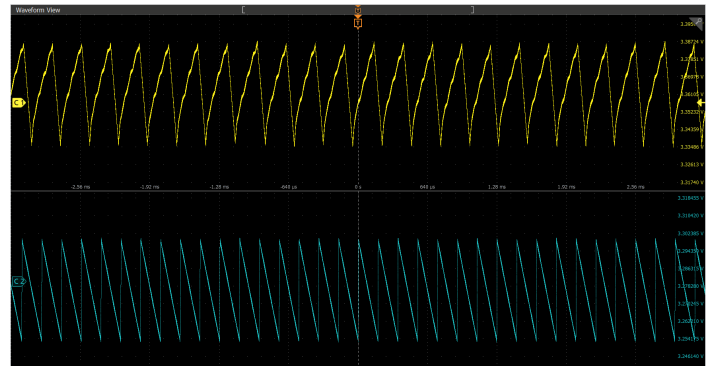
- 自動車
- 工業

測定の概要

電源設計を解析する際に最も重要な測定項目は、リップルとトランジェントの 2 つです。しかし、最近の複雑な IC 設計を目にすれば、パワー・シーケンシングやジッタなど、他にもますます重要性を増しつつある測定項目があることが分かります。

リップル解析

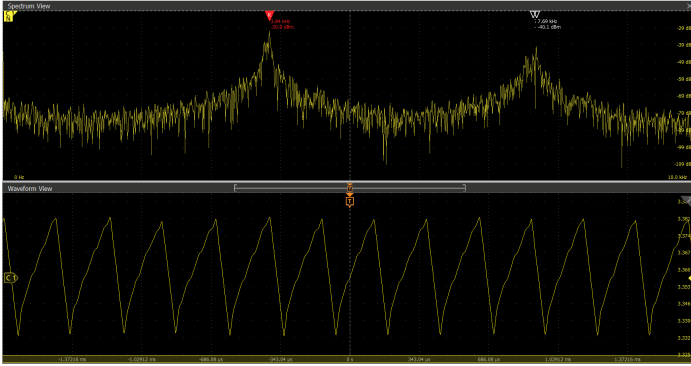
簡単に言えば、リップルは一定の DC 成分 (オフセット) 上の AC 交流電圧として定義されます。一般に、多くの場合、リップル成分の振幅は DC 成分に比べると小さなものとなります。



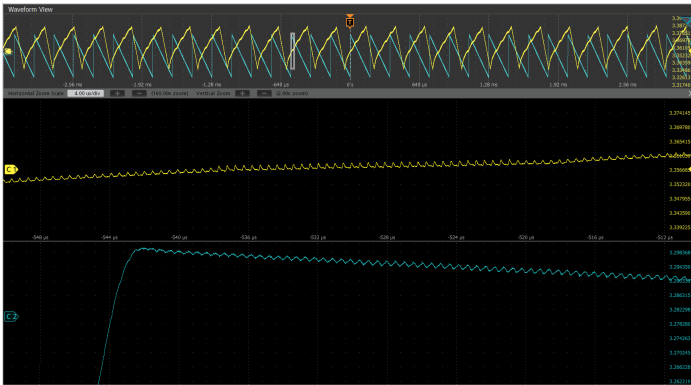
そのため、設計者はリップルをシステム・ノイズと混同しないように注意しなければなりません。DC パワーレールの測定時にオシロスコープやプローブのノイズを最小限に抑えることで、リップルだけを観測できるようになります。

デジタル電源管理ソリューションは、複数のパワーレールを同時に解析することができるため、設計／検証時のテスト時間を短縮できます。8 チャンネルの 5/6 シリーズ MSO を使用すれば、最大 7 つのパワーレールを同時に測定できます。

ソリューションでは、Spectrum View を活用した、リップルのスペクトラム解析も実行できます。これにより、設計者はリップルの発生源を特定することができ、デバッグにかかる時間と労力を大幅に削減することができます。



(利用可能な場合には) PWM クロックを選択することで、サイクル単位で解析を実施し、それぞれのリップル・サイクルの p-p 値や RMS 値を測定できます。この場合、取込んだ波形のすべてのサイクルについての統計値が得られます。帯域制限機能を使用することで、異なる周波数帯域におけるリップルの数を解析できます。

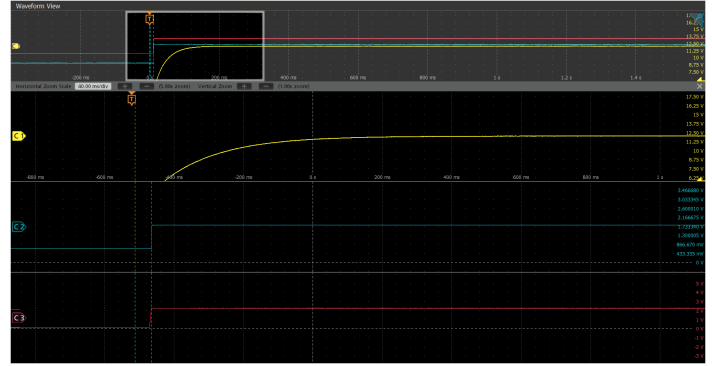


DPM ソリューションのユニークな特長の 1 つは、パワーレール・プローブの機能を活用して、リップルの上にオーバーレイされた高周波ノイズも解析できることです。これは一般的にリップル・オン・リップルとして知られています。

電源シーケンス解析

電源シーケンスを解析することで、パワーレールが要求時間内にオンまたはオフの状態に達しているかどうかを検証できます。

パワー・シーケンス解析は、最大 7 本のパワーレール上で同時に実行されます。8 番目のソースをリファレンス入力として設定し、ターンオン時間とターンオフ時間を測定します。パワーレールの電源シーケンスを測定することで、要求時間内に確実にターンオン/ターンオフの状態に達する適切な設計が可能になります。テストを自動化することで、異なる負荷条件の下でも、一貫性のある正確なテスト結果が得られます。

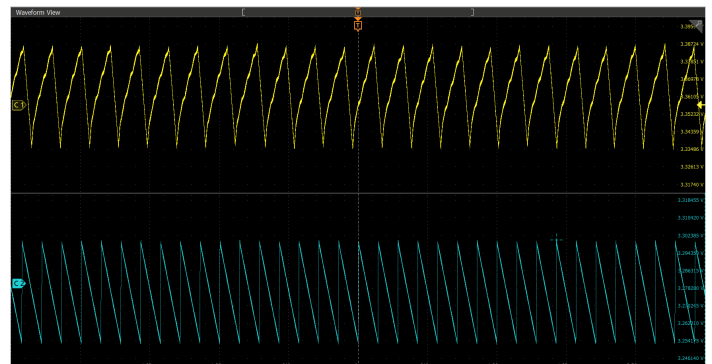


テストをセットアップするには、公称入力/出力電圧、トリガ・レベル、待機時間(期間)を設定します。パワーレール・プリセット・ボタンを押すだけで、最適化プロセスが起動され、最適な結果が得られるようにソフトウェアによってスケール設定、レコード長、サンプル・レートが最適化されます。ターンオン/ターンオフ時間が結果バッジに表示され、色分けされて波形上に示されます。結果は表形式でも表示されます。測定結果表を調べ、異常な値がないか確認し、設計の待機時間を比較し、検証します。

トランジェント解析

システムにおける過渡現象は、動作条件やシステム構成の変化によって引き起こされます。トランジェント解析の重要性は、外乱がシステム性能に与える影響や、それらが電源機器にもたらす障害を特定することです。

トランジェント解析は、通常、オーバシュートとアンダシュートの測定で構成されます。リップルと同様に、このアプリケーションでは、いくつかの簡単なステップで同時に自動測定を行うことができます。テストを開始する前にそれぞれのパワーレールの基準電圧が設定されます。オーバシュート測定では、最大電圧と基準電圧の差が示されます。アンダシュート測定では、最小電圧と基準電圧の差が示されます。

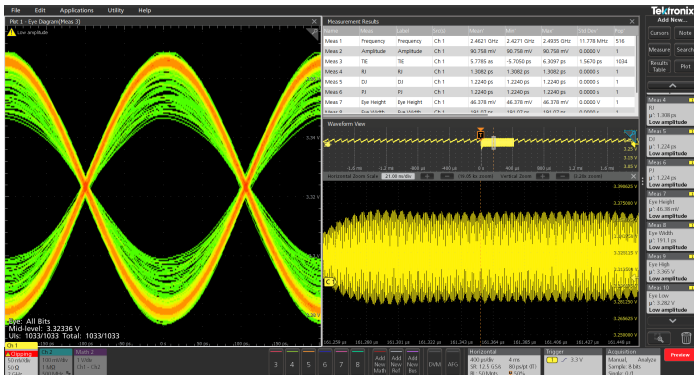


この測定は、取り込んだ波形の 1 つのサイクルに対して実行できるほか、すべてのサイクルに対しても実行できます(サイクル・モード)。パワーレール信号に基づいて、またはシステムの別の信号に基づいて、サイクルを同期させることができます。サイクル単位での測定では、統計、ヒス

トグラム、プロットを解析に使用できます。帯域制限機能を使用することで、異なる周波数帯域におけるリップルの数を解析できます。

ジッタ解析

ジッタ測定は、DPM 出力を使用して負荷をパワー・オンする、高速側のジッタ耐性を検証するのに役立ちます。一般的なノイズ源としては、データ信号からのクロストーク、クロックからのカップリング、電源スイッチング・ノイズ（および高調波）、SSN（Simultaneous Switching Noise）があります。DPM マルチレールは、FPGA、システム/CPU クロック、DDR メモリ、トランシーバなどのさまざまな負荷に電力を出力します。パワー・インテグリティ（PI）とシグナル・インテグリティ（SI）の機能は相互に関連しており、PI を変更することで SI が改善されることを知っておくことが重要です。電源に由来する障害は高速負荷に影響を与えます。電源ノイズが高速ジッタを発生させ、最終的にビット・エラーにつながることを理解することが重要です。だからこそ、アイ・クロージャを観測する必要があります。



たとえば、SI（シグナル・インテグリティ）エンジニアは、クロックに電力を供給している POL（Point of Load）を測定し、アイ・ダイアグラムを観測して、きれいに開いていることを確認できます。アイ・ダイアグラムがきれいに表示されず、POL からスプリアスが発生していた場合には、より優れた感度が得られるように、PI エンジニアが電源設計を修正する作業に取り組みます。そうすることで、SI エンジニアは HSS 負荷の改善を見ることができます。

テストを設定するには、ジッタ周波数、リファレンス・レベル、クロック・リカバリを指定します。ジッタ解析は 5/6-DPM のみに含まれており、5-DPM-BAS パッケージではサポートされていません。

サポートされている測定項目と機能の概要

リップル解析	<ul style="list-style-type: none"> 使用するオシロスコープおよびパワーレール・プローブによって異なる： <ul style="list-style-type: none"> 10mV 未満（MSO6x 型） 10mV 以上（MSO5x 型） Spectrum View を使用することで、リップルの発生源も特定可能 測定値から帯域幅制限を設定 リップル周波数はパワーレールごとに設定が可能
トランジェント解析	<ul style="list-style-type: none"> オーバシュート、ターンオン・アンダシュート、DC レール電圧などの測定が可能 オーバシュート/アンダシュートの計算で電圧レベルおよび基準電圧レベルの指定が可能 測定値から帯域幅制限を設定
電源シーケンス解析	<ul style="list-style-type: none"> ターンオン/ターンオフ時間測定機能を使用することで、すべてのレールのターンオン時間またはターンオフ時間の同時測定が可能 取込み時間も設定可能
ジッタ解析 (5/6-DPM のみ)	<p>測定項目：TIE、RJ、DJ、PJ、アイ・ハイ、アイ・ロー、アイの高さ、アイ幅など</p> <ul style="list-style-type: none"> 複数のレール間のジッタを一度に取込み可能
プロット	アイ・ダイアグラム、スペクトラム、ヒストグラム
レポート	<ul style="list-style-type: none"> MHT および PDF フォーマット 生データを CSV 形式でエクスポート可能
消磁/デスクュー（静的）	<ul style="list-style-type: none"> プローブの自動検出 オートゼロ：各チャンネルのメニューからプローブのデスクューが可能 各チャンネルのメニューからプローブの手動によるデスクューが可能
測定ソース	ライブ信号（アナログ）、リファレンス波形、演算波形

レポート生成

このアプリケーションを使用することで、設計／開発プロセスに不可欠なデータ収集、保存、文書化といった作業が大幅に簡素化されます。DPM ソフトウェアは、テストの全実行結果を合否判定結果と共に各種レポート形式（MHT または PDF）にまとめる機能を備えており、効率的な解析が可能です。

Measurement Report Tektronix

Setup Configuration

Scope Details			
Scope Model Number	Scope Serial Number	TekScope Version	Scope Calibration Status
M5058	Q100118	1.23.22	Pass

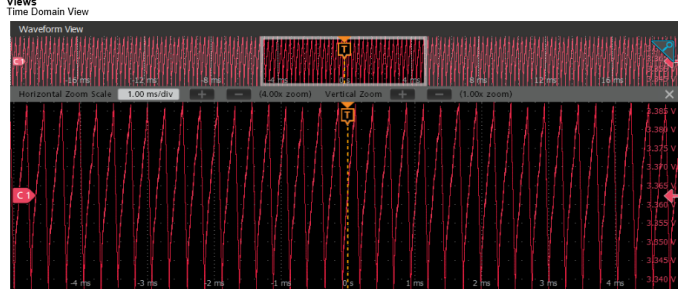
Probe Details - CH1		
Probe Type	Probe Serial Number	Probe Cal Status
TPR4000	KR01021	Default

Probe Details - CH8		
Probe Type	Probe Serial Number	Probe Cal Status
TFP0502	C000119	Default

Measurement Result Details

Name	Measurement	Src(s)	Mean	Min	Max	Pk-Pk	Std Dev	Population	Accum Mean	Accum Min	Accum Max	Accum Pk-Pk	Accum Std Dev	Accum Pop
DPM Meas 1 - TIE	TIE	Ch 1 - Power Rail 1	3.7852 as	-26.139 us	26.219 us	52.358 us	15.283 us	78	3.7852 as	-26.139 us	26.219 us	52.358 us	15.283 us	78
DPM Meas 3 - RJ	RJ	Ch 1 - Power Rail 1	9.3154 us	9.3154 us	9.3154 us	0.0000 s	0.0000 s	1	9.3154 us	9.3154 us	9.3154 us	0.0000 s	0.0000 s	1
DPM Meas 4 - DJ	DJ	Ch 1 - Power Rail 1	68.530 us	68.530 us	68.530 us	0.0000 s	0.0000 s	1	68.530 us	68.530 us	68.530 us	0.0000 s	0.0000 s	1

Views



ご注文の際は以下の型名をご使用ください。

型名

注文タイプ	型名	対応オシロスコープ
オシロスコープ新規購入時	Opt. 5-DPMBAS (ジッタ・パッケージは付属しません)	MSO54 型、MSO56 型、MSO58 型
	Opt. 5-DPM	MSO54 型、MSO56 型、MSO58 型、MSO58LP 型
	Opt. 6-DPM	MSO64 型、MSO64B 型、MSO66B 型、MSO68B 型
既存オシロスコープ用のアップグレード・ソフトウェア	SUP5-DPMBAS (ジッタ・パッケージは付属しません)	MSO54 型、MSO56 型、MSO58 型
	SUP5-DPM	MSO54 型、MSO56 型、MSO58 型、MSO58LP 型
	SUP6-DPM	MSO64 型、MSO64B 型、MSO66B 型、MSO68B 型

ソフトウェア・バンドル

バンドル・オプション	サポートされる機器	概要
5-PRO-POWER-1Y	5 シリーズ MSO	Pro Power Bundle (1 年更新ライセンス、5 シリーズ MSO 用)
5-PRO-POWER-PER	5 シリーズ MSO	Pro Power Bundle (永続ライセンス、5 シリーズ MSO 用)
5-ULTIMATE-1Y	5 シリーズ MSO	Ultimate Power Bundle (1 年更新ライセンス、5 シリーズ MSO 用)
5-ULTIMATE-PER	5 シリーズ MSO	Ultimate Power Bundle (永続ライセンス、5 シリーズ MSO 用)
6-PRO-POWER-1Y	6 シリーズ MSO	Pro Power Bundle (1 年更新ライセンス、6 シリーズ MSO 用)
6-PRO-POWER-PER	6 シリーズ MSO	Pro Power Bundle (永続ライセンス、6 シリーズ MSO 用)
6-ULTIMATE-1Y	6 シリーズ MSO	Ultimate Power Bundle (1 年更新ライセンス、6 シリーズ MSO 用)
6-ULTIMATE-PER	6 シリーズ MSO	Ultimate Power Bundle (永続ライセンス、6 シリーズ MSO 用)

推奨オシロスコープ・シリーズ

オシロスコープ・シリーズ	型名	概要
5 シリーズ MSO	<ul style="list-style-type: none"> MSO54 MSO56 MSO58 MSO58-LP 	利用可能な周波数帯域オプション : <ul style="list-style-type: none"> 350MHz、500MHz、1GHz、2GHz
6 シリーズ MSO	<ul style="list-style-type: none"> MSO64 MSO64B MSO66B MSO68B 	利用可能な周波数帯域オプション : <ul style="list-style-type: none"> 1GHz、2.5Hz、4GHz、6GHz、8GHz、10GHz

推奨プローブ

プローブの種類	型名	プローブ周波数帯域
パワーレール・プローブ	TPR1000	1GHz プローブ
	TPR4000	4GHz プローブ

注 :

- DPM 測定には、TPR1000 型/TPR4000 型プローブの使用を推奨します。TPR1000 型/TPR4000 型プローブとオシロスコープの組み合わせは、低ノイズの測定ソリューションを提供します。プローブの入カインピーダンスが高く、DC パワーレールに与えるオシロスコープの負荷効果を最小にできます (DC で 50kΩ)。
- オシロスコープやプローブのノイズと、測定した直流電源のノイズやリップルを混同しないように注意してください。
- パワーレールの測定では、P6150 型および DC ブロックによる SMA ケーブルも使用できます。



当社は SRI Quality System Registrar により ISO 9001 および ISO 14001 に登録されています。



製品は、IEEE 規格 488.1-1987、RS-232-C および当社標準コード&フォーマットに適合しています。



評価対象の製品領域 : 電子テストおよび測定器の計画、設計/開発および製造。

ASEAN/オーストラレーシア (65) 6356 3900

オーストリア 00800 2255 4835*

ベルギー 00800 2255 4835*
 中東欧諸国およびバルト諸国 +41 52 675 3777
 フィンランド +41 52 675 3777
 香港 400 820 5835
 日本 81 (3) 6714 3086
 中東、アジア、および北アフリカ +41 52 675 3777
 中華人民共和国 400 820 5835
 韓国 +822 6917 5084, 822 6917 5080
 スペイン 00800 2255 4835*
 台湾 : 886 (2) 2656 6688

ブラジル +55 (11) 3759 7627
 中央ヨーロッパおよびギリシャ +41 52 675 3777
 フランス 00800 2255 4835*
 インド 000 800 650 1835
 ルクセンブルク +41 52 675 3777
 オランダ 00800 2255 4835*
 ポーランド +41 52 675 3777
 ロシアおよび CIS 諸国 +7 (495) 6647564
 スウェーデン 00800 2255 4835*
 イギリスおよびアイルランド 00800 2255 4835*

* 欧州のフリーダイヤル番号つながらない場合は次の番号におかけください : +41 52 675 3777

詳細情報については、Tektronix は、総合的に継続してアプリケーション・ノート、テクニカル・ブリーフおよびその他のリソースのコレクションを進展させ、技術者が最先端で仕事ができるように手助けをします。Web サイト (jp.tek.com) をご参照ください。

Copyright © Tektronix, Inc. All rights reserved. テクニクス製品は、登録済および出願中の米国その他の国の特許等により保護されています。本書の内容は、既に発行されている他の資料の内容に代わるものではありません。また、本製品の仕様および価格は、予告なく変更させていただく場合がございますので、予めご了承ください。TEKTRONIX および TEK は Tektronix, Inc. の登録商標です。他の商品名全ては、各企業の商標および商標、登録商標です。

バルカン半島諸国、イスラエル、南アフリカ、および他の ISE 諸国 +41 52 675 3777
 カナダ 1 800 833 9200
 デンマーク +45 80 88 1401
 ドイツ 00800 2255 4835*
 イタリア 00800 2255 4835*
 メキシコ、中南米およびカリブ海域 52 (55) 56 04 50 90
 ノルウェー 800 16098
 ポルトガル 80 08 12370
 南アフリカ +41 52 675 3777
 スイス 00800 2255 4835*
 米国 1 800 833 9200

27 Jan 2021 61W-61560-2
 Website